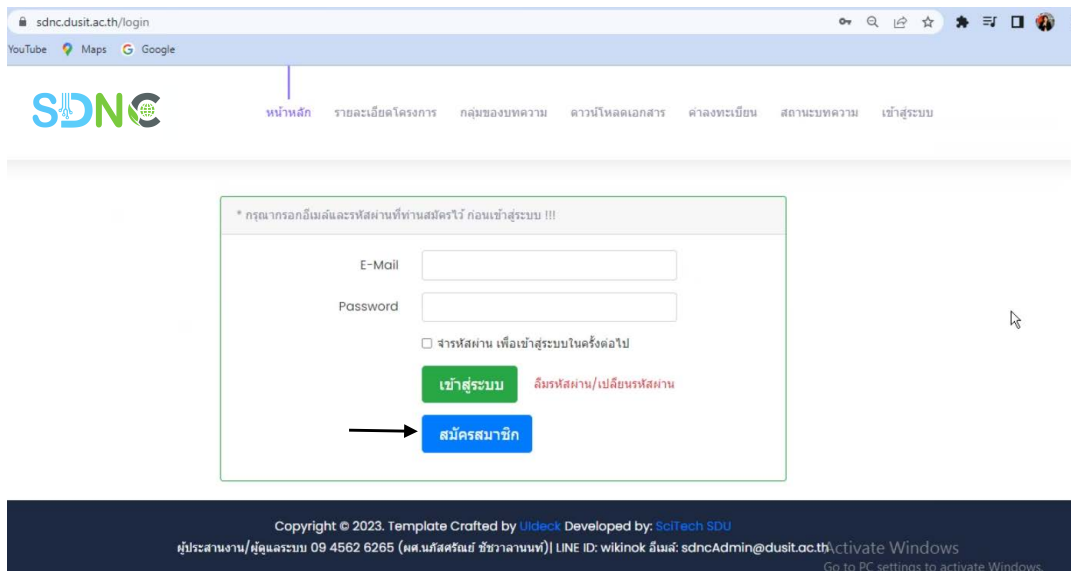


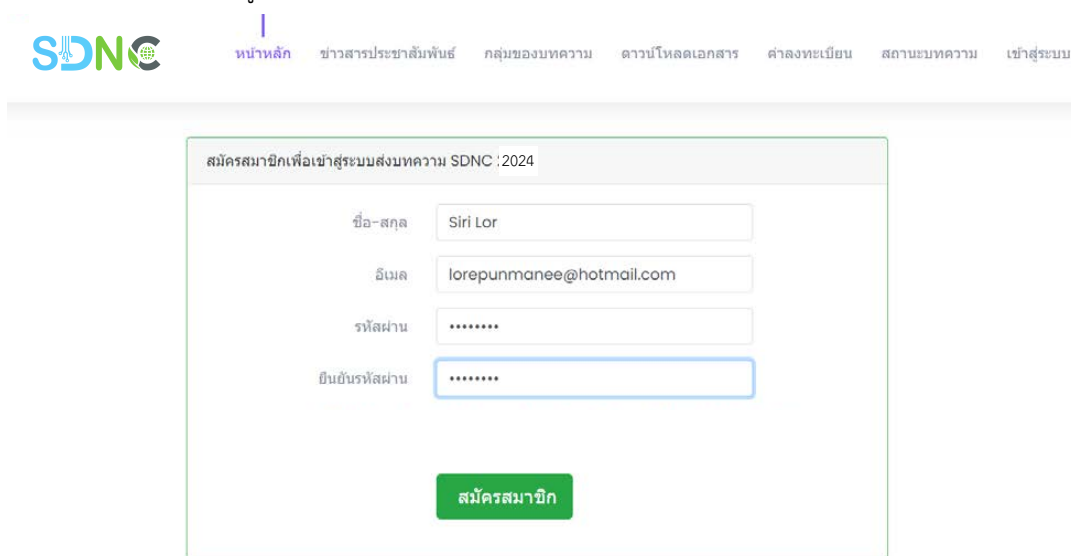
คู่มือการใช้งาน

1. นักวิจัย (ทุกกลุ่ม) สมัครสมาชิกของระบบ



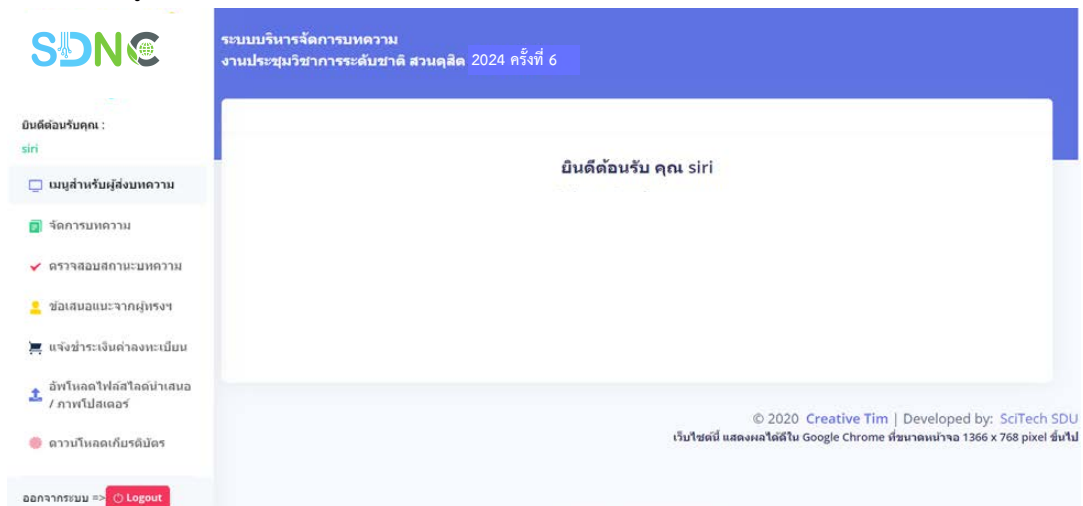
The screenshot shows a web browser window with the URL `sdnc.dusit.ac.th/login`. The page features the SDNC logo and a navigation menu with items: หน้าหลัก, รายละเอียดโครงการ, กลุ่มของบทความ, ดาวโหลดเอกสาร, ค่าลงทะเบียน, สถานะบทความ, and เข้าสู่ระบบ. A central form is titled "* กรุณากรอกอีเมลและรหัสผ่านที่ท่านสมัครไว้ ก่อนเข้าสู่ระบบ !!!". It contains fields for "E-Mail" and "Password", a checkbox for "จำรหัสผ่าน เพื่อเข้าสู่ระบบในครั้งต่อไป", a green "เข้าสู่ระบบ" button, and a red "ลืมรหัสผ่าน/เปลี่ยนรหัสผ่าน" link. A blue "สมัครสมาชิก" button is highlighted with a black arrow. The footer contains copyright information for 2023, contact details, and a Windows activation watermark.

2. กรอกรายละเอียดของผู้สมัคร

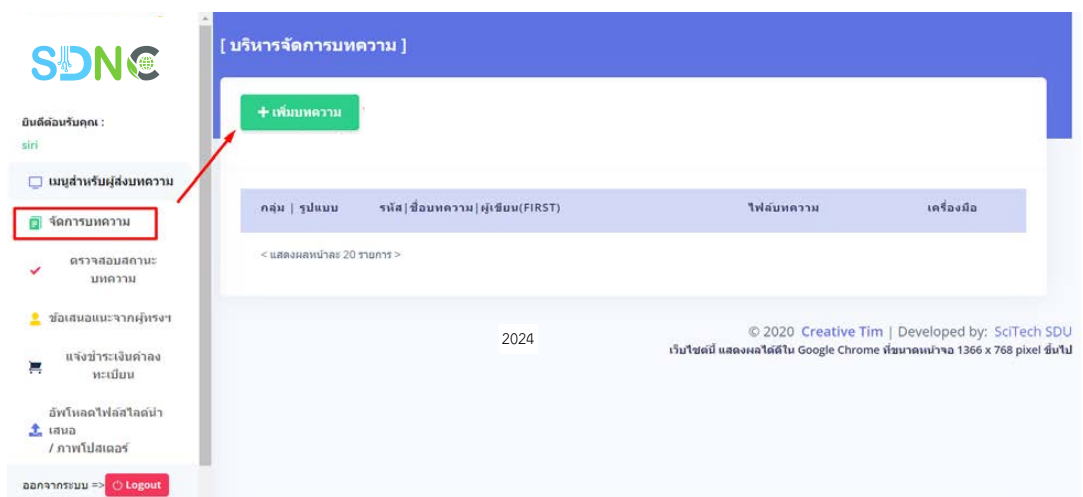


The screenshot shows the registration form titled "สมัครสมาชิกเพื่อเข้าสู่ระบบส่งบทความ SDNC | 2024". It includes fields for "ชื่อ-สกุล" (filled with "Siri Lor"), "อีเมล" (filled with "lorepunmanee@hotmail.com"), "รหัสผ่าน" (masked with "*****"), and "ยืนยันรหัสผ่าน" (masked with "*****"). A green "สมัครสมาชิก" button is positioned at the bottom of the form.

3. login เข้าสู่ระบบ



4. นักวิจัยเลือก เพิ่มบทความ



5. นักวิจัยกรอรายละเอียดของบทความ

[ฟอร์มส่งบทความ (Create Paper)]

กรณขารอกข้อมูลในทุกช่องที่ติเครื่องหมาย * สีแดง !

รายละเอียดบทความ:

ชื่อบทความ/ผลงาน(ภาษาไทย) *
กรอกชื่อบทความ/ผลงานของท่าน (ภาษาไทย)

รูปแบบการนำเสนอ *
เลือก รูปแบบการนำเสนอ

ประเภทของผลงาน *
เลือก ประเภทของผลงาน

Logout

5.1 เลือกรูปแบบการนำเสนอ

รายละเอียดบทความ:

ชื่อบทความ/ผลงาน(ภาษาไทย) *
กรอกชื่อบทความ/ผลงานของท่าน (ภาษาไทย)

รูปแบบการนำเสนอ *
เลือก รูปแบบการนำเสนอ
เลือก รูปแบบการนำเสนอ
(O) Oral presentation (ถาคบรรยาย)
(P) Poster presentation (On-Site เท่านั้น)
(I) นำเสนอผลงานในพิธีรการเพื่อการศึกษา ในรูปแบบ Poster (On-Site)

กลุ่มของบทความที่ต้องการนำเสนอ (Main Group) *
เลือก กลุ่มของบทความที่ต้องการนำเสนอ (Main Group)

สาขาย่อยของกลุ่มบทความ (Sup Group)

Logout

5.2 เลือกประเภทของผลงาน

The screenshot shows the SDNC system interface. On the left is a sidebar with the SDNC logo and a list of menu items: 'บัญชีฉบับคุณ : siri', 'เมนูสำหรับผู้ส่งบทความ', 'จัดการบทความ', 'ตรวจสอบสถานะบทความ', 'ข้อเสนอแนะจากผู้ทรงฯ', 'แจ้งชำระเงินค่าลงทะเบียน', 'อัพโหลดไฟล์โลโก้ / ภาพโปสเตอร์', and 'ดาวน์โหลดเกียรติบัตร'. Below the menu is a 'Logout' button. The main content area is titled 'ชื่อบทความ/ผลงาน(ภาษาไทย) *' and contains a text input field. Below that is a dropdown menu for 'รูปแบบการนำเสนอ *' with the option 'เลือก รูปแบบการนำเสนอ'. The 'ประเภทของผลงาน *' dropdown menu is highlighted with a red box and contains the following options: 'เลือก ประเภทของผลงาน', 'เลือก ประเภทของผลงาน' (highlighted in blue), '(R) บทความวิจัย', '(A) บทความวิชาการ', and '(I) นำเสนอผลงานในพิธีการเพื่อการศึกษา ในรูปแบบ Poster (On-Site)'. Below this is a text input field for 'สาขาย่อยของกลุ่มบทความ (Sup Group)' with the value 'กรุณาระบุสาขาย่อยของกลุ่มบทความ (ถ้ามี)'. At the bottom is a dropdown menu for 'สถานที่นำเสนอผลงาน *'.

5.3 เลือกกลุ่มของบทความที่ต้องการนำเสนอ (Main Group)

The screenshot shows the SDNC system interface. On the left is a sidebar with the SDNC logo and a list of menu items: 'บัญชีฉบับคุณ : siri', 'เมนูสำหรับผู้ส่งบทความ', 'จัดการบทความ', 'ตรวจสอบสถานะบทความ', 'ข้อเสนอแนะจากผู้ทรงฯ', 'แจ้งชำระเงินค่าลงทะเบียน', 'อัพโหลดไฟล์โลโก้ / ภาพโปสเตอร์', and 'ดาวน์โหลดเกียรติบัตร'. Below the menu is a 'Logout' button. The main content area has a dropdown menu for 'รูปแบบการนำเสนอ *' with the option 'เลือก รูปแบบการนำเสนอ'. Below that is a dropdown menu for 'ประเภทของผลงาน *' with the option 'เลือก ประเภทของผลงาน'. The 'กลุ่มของบทความที่ต้องการนำเสนอ (Main Group) *' dropdown menu is highlighted with a red box and contains the following options: 'เลือก กลุ่มของบทความที่ต้องการนำเสนอ (Main Group)', 'เลือก กลุ่มของบทความที่ต้องการนำเสนอ (Main Group)' (highlighted in blue), '(กลุ่มที่ 1) คณะวิศวกรรมศาสตร์และเทคโนโลยีดิจิทัล', '(กลุ่มที่ 2) เทคโนโลยีชีวภาพและเทคโนโลยีอุตสาหกรรม', '(กลุ่มที่ 3) วิทยาศาสตร์สุขภาพและสิ่งแวดล้อม', '(กลุ่มที่ 4) ศึกษาศาสตร์ / งานวิจัยและนวัตกรรมเพื่อพัฒนาการเรียนการสอน', '(กลุ่มที่ 5) มนุษยศาสตร์และสังคมศาสตร์', and 'นำเสนอผลงานในพิธีการเพื่อการศึกษา ในรูปแบบ Poster (On-Site)'. Below this is a dropdown menu for 'สถานที่นำเสนอผลงาน *' with the option 'เลือก สถานที่นำเสนอผลงาน'. At the bottom of the page is a blue bar with the text 'รายละเอียดผู้เขียน คนที่ 1 (First author):'.

5.4 เลือกสถานที่นำเสนอผลงาน

The screenshot shows the SDNC submission interface. On the left is a sidebar with the SDNC logo and a list of navigation items: 'ยินดีต้อนรับคุณ : siri', 'เมนูสำหรับผู้ลงทะเบียน', 'จัดการบทความ', 'ตรวจสอบสถานะบทความ', 'ข้อเสนอแนะจากผู้ทรงฯ', 'แจ้งชำระเงินค่าลงทะเบียน', 'อัพโหลดไฟล์โลโก้นำเสนอ / ภาพโปสเตอร์', and 'ดาวน์โหลดเกียรติบัตร'. Below the sidebar is a 'Logout' button. The main form area contains several sections: 'เลือก กลุ่มของบทความที่ต้องการนำเสนอ (Main Group)', 'สาขาย่อยของกลุ่มบทความ (Sup Group)', and 'สถานที่นำเสนอผลงาน *'. The 'สถานที่นำเสนอผลงาน *' dropdown menu is highlighted with a red box and shows options: 'เลือก สถานที่นำเสนอผลงาน', 'เลือก สถานที่นำเสนอผลงาน', '(S) On-Site : ณ ห้องประชุมภัคตะกนวิชญ์ มหาวิทยาลัยสวนดุสิต กรุงเทพมหานคร', '(O) On-Line : นำเสนอออนไลน์ผ่านโปรแกรม Zoom Meeting', and '(I) นำเสนอผลงานในนิทรรศการเพื่อการศึกษา ในรูปแบบ Poster (On-Site) ณ ห้องประชุมภัคตะกนวิชญ์ มหาวิทยาลัยสวนดุสิต กรุงเทพมหานคร'. Below this is a blue bar labeled 'รายละเอียดผู้เขียน คนที่ 1 (First author):'. The next section is 'สถานะผู้เขียน คนที่ 1 (First author) *' with a dropdown menu. Below that are two input fields: 'ผู้เขียน คนที่ 1 (First author): *' and 'มหาวิทยาลัย/สถาบัน: *'.

5.5 เลือกสถานะผู้เขียนคนที่ 1 (First author)

The screenshot shows the SDNC submission interface for selecting the status of the first author. The sidebar is identical to the previous screenshot. The main form area shows a blue bar labeled 'รายละเอียดผู้เขียน คนที่ 1 (First author):'. Below it is a red-bordered box containing the 'สถานะผู้เขียน คนที่ 1 (First author) *' dropdown menu. The dropdown menu is open, showing options: 'เลือก สถานะผู้เขียน คนที่ 1 (First author)', 'เลือก สถานะผู้เขียน คนที่ 1 (First author)', '(A) อาจารย์/ นักวิจัย/ นักศึกษา ในสังกัดเจ้าภาพและเจ้าภาพร่วม', '(B) อาจารย์/ นักวิจัย จากสถาบันอื่น', '(C) นักศึกษา จากสถาบันอื่น', and '(I) นำเสนอผลงานในนิทรรศการเพื่อการศึกษา ในรูปแบบ Poster (On-Site)'. Below the dropdown are four input fields: 'คณะ/สำนักงาน: *', 'สาขา/แผนก: *', 'เบอร์โทรผู้เขียน: *', and 'อีเมลผู้เขียน: *'. The 'เบอร์โทรผู้เขียน: *' field contains the text 'กรอกเบอร์โทร (First author) ตัวอย่าง 08 1234 5678' and the 'อีเมลผู้เขียน: *' field contains 'กรอกอีเมล (First author) ตัวอย่าง email@email.com'. At the bottom of the form is a blue bar labeled 'ผู้เขียนประสานงาน (Corresponding Author):'.

5.6 กรอกรายละเอียดผู้เขียน

sdnc.dusit.ac.th/fullpapers/create

SDNC

ยินดีต้อนรับคุณ :
นักศึกษามหาวิทยาลัยราชภัฏสวนสุนันทา

เมนูสำหรับผู้ส่งบทความ

- จัดการบทความ
- ตรวจสอบสถานะบทความ
- ข้อเสนอแนะจากผู้พิจารณา
- แจ้งข่าวเงินค่าลงทะเบียน
- ลิงก์โซเชียลมีเดียของเรา / ภาาาไปสไลด์
- ดาวน์โหลดเอกสารที่เกี่ยวข้อง

Logout

รายละเอียดผู้เขียน คนที่ 1 (First author):

สถานะผู้เขียน คนที่ 1 (First author) *

(A) อาจารย์/ นักวิจัย/ นักศึกษา ในสังกัดเจ้าภาพและเจ้าภาพร่วม

ผู้เขียน คนที่ 1 (First author): *

นักศึกษามหาวิทยาลัยราชภัฏสวนสุนันทา

มหาวิทยาลัย/สถาบัน: *

มหาวิทยาลัยสวนสุนันทา

คณะ/สาขางาน: *

คณะวิทยาศาสตร์และเทคโนโลยี

เบอร์โทรผู้เขียน: *

0945626265

อีเมลผู้เขียน: *

napatsarunc@gmail.com

ผู้เขียนประสานงาน (Corresponding Author):
* หากผู้ประสานงานเป็นชื่อเดียวกับผู้เขียน คนที่ 1 (First author) โปรดกรอกช่องว่างนี้

Artista Winetree

sdnc.dusit.ac.th/fullpapers/create

SDNC

ยินดีต้อนรับคุณ :
นักศึกษามหาวิทยาลัยราชภัฏสวนสุนันทา

เมนูสำหรับผู้ส่งบทความ

- จัดการบทความ
- ตรวจสอบสถานะบทความ
- ข้อเสนอแนะจากผู้พิจารณา
- แจ้งข่าวเงินค่าลงทะเบียน
- ลิงก์โซเชียลมีเดียของเรา / ภาาาไปสไลด์
- ดาวน์โหลดเอกสารที่เกี่ยวข้อง

Logout

ผู้เขียนบทความอื่น (ไม่ได้รับเอกสารยืนยัน Certificate):

ผู้เขียน คนที่ 2

อภิสิทธิ์ เจริญธรรม

ผู้เขียน คนที่ 3:

จิราพร บุญดี ฝ่ายวิทยุ

ผู้เขียน คนที่ 4:

อภิสิทธิ์ จีรังจาดิษฐ์

ผู้เขียน คนที่ 5:

วิภาดา กุศลชัชวาล

ผู้เขียน คนที่ 6:

กรรณิษฐ์ผู้เขียน คนที่ 6 (ถ้ามี)

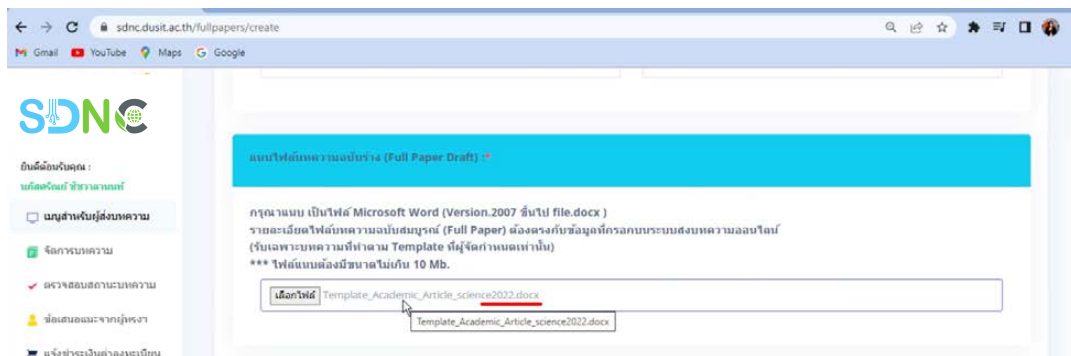
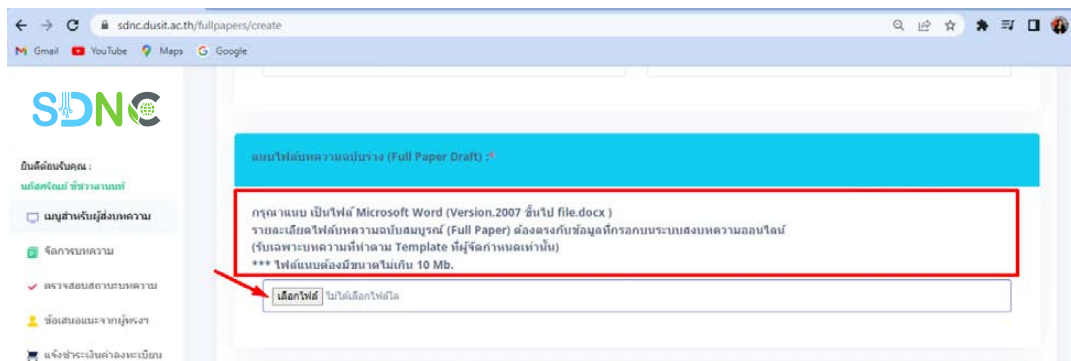
ผู้เขียน คนที่ 7 ขึ้นไป (ได้ชื่อรวมกันในช่องนี้*** ถ้ามี):

กรรณิษฐ์ผู้เขียน คนที่ 7 (ถ้ามี)

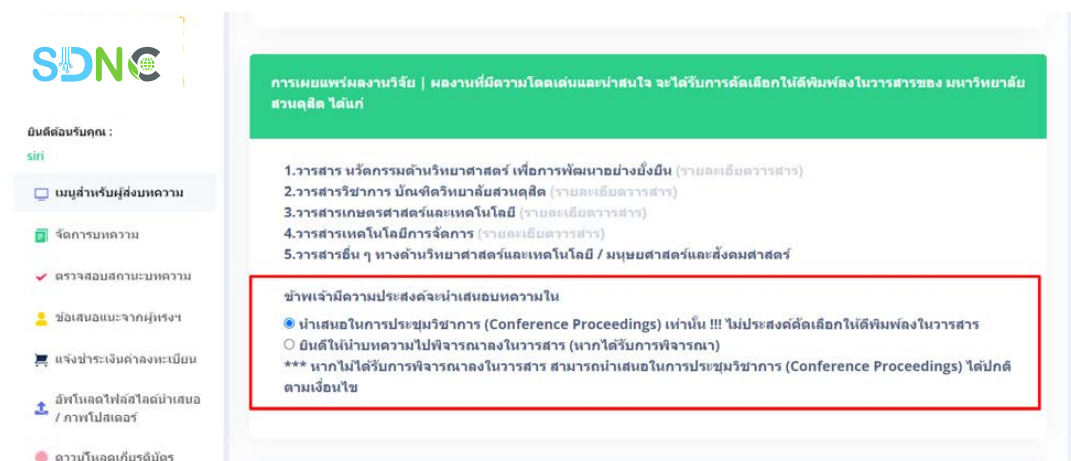
แนบไฟล์บทความฉบับร่าง (Full Paper Draft) *

Artista Winetree

6. แนบไฟล์บทความฉบับร่าง (Full Paper Draft)



7. เลือกความประสงค์ในการเผยแพร่บทความ



8. ยืนยันการส่งบทความ

SDNC

บัญชีผู้ส่งบทความ : siri

บัญชีผู้ส่งบทความ

จัดการบทความ

ตรวจสอบสถานะบทความ

ข้อเสนอแนะจากผู้ทรงคุณวุฒิ

แจ้งชำระค่าธรรมเนียม

อีเมลเพื่อส่งไฟล์ต้นฉบับ / ภาพประกอบ

ดาวน์โหลดใบเสร็จ

Logout

ข้าพเจ้ารับรองว่าผลงานของข้าพเจ้าเป็นไปตามเงื่อนไขของผู้จัดการประชุมวิชาการระดับชาติสวนดุสิต ครั้งที่ 5 ดังนี้

- เป็นผลงานที่จัดทำตาม Template ที่ผู้จัดการประชุมวิชาการกำหนด
- เป็นผลงานไม่เคยตีพิมพ์ที่ไหนมาก่อน
- เป็นผลงานที่ไม่ละเมิดลิขสิทธิ์หรือคัดลอกผลงานผู้อื่น หากมีการตรวจพบทางผู้จัดการประชุมจะไม่รับผิดชอบใดๆ ผู้ทำเสนองานจะต้องเป็นผู้รับผิดชอบแต่เพียงผู้เดียว

ข้าพเจ้ายอมรับเงื่อนไขดังกล่าว *

*** หลังจากยืนยันการส่งบทความแล้วไม่อนุญาตให้แก้ไข ***

ท่านจะสามารถแก้ไขได้อีกครั้งหลังจากผู้ทรงคุณวุฒิพิจารณาผลงาน แล้วให้ผ่าน 2 ใน 3 ท่าน

ยืนยันการส่งบทความ ยกเลิก

© 2020 Creative Tim | Developed by: SciTech SDU
เว็บไซต์นี้ แสดงผลได้ใน Google Chrome ที่ขนาดหน้าจอ 1366 x 768 pixel ขึ้นไป

9. เสร็จสมบูรณ์

sdnc.dusit.ac.th/fullpapers

SDNC

บัญชีผู้ส่งบทความ : นทีศศิวัฒน์ ช้างงามนท์

บัญชีผู้ส่งบทความ

จัดการบทความ

ตรวจสอบสถานะบทความ

ข้อเสนอแนะจากผู้ทรงคุณวุฒิ

แจ้งชำระค่าธรรมเนียม

อีเมลเพื่อส่งไฟล์ต้นฉบับ / ภาพประกอบ

ดาวน์โหลดใบเสร็จ

Logout

[บริหารจัดการบทความ]

+ เพิ่มบทความ *** ปิดรับบทความฉบับสมบูรณ์ (Full Paper) วันที่ 15 เมษายน 2566 เวลา 23.59 น. ***
เหลือเวลาอีก: 48 วัน 2 ชั่วโมง 10 นาที 26 วินาที

เพิ่มข้อมูลใบสมัคร

กลุ่ม รูปแบบ	รหัส ชื่อบทความ ผู้เขียน (FIRST)	ไฟล์บทความ	แจ้งเตือน
กลุ่ม 1 Oral	47A0A01 การพัฒนาโปรแกรมประยุกต์เชิงสังเคราะห์เพื่อรองรับการศึกษาระบบ ... (ผู้เขียน First: นทีศศิวัฒน์ ช้างงามนท์)	ฉบับร่าง : 47A0A01_Draft.docx ฉบับสมบูรณ์ (Full paper)	<input type="button" value="ดู"/> <input type="button" value="แก้ไข"/>

< แสดงผลงานที่ 20 จาก 47 >

© 2020 Creative Tim | Developed by: SciTech SDU
เว็บไซต์นี้ แสดงผลได้ใน Google Chrome ที่ขนาดหน้าจอ 1366 x 768 pixel ขึ้นไป

Activate Windows
Go to PC settings to activate Windows.